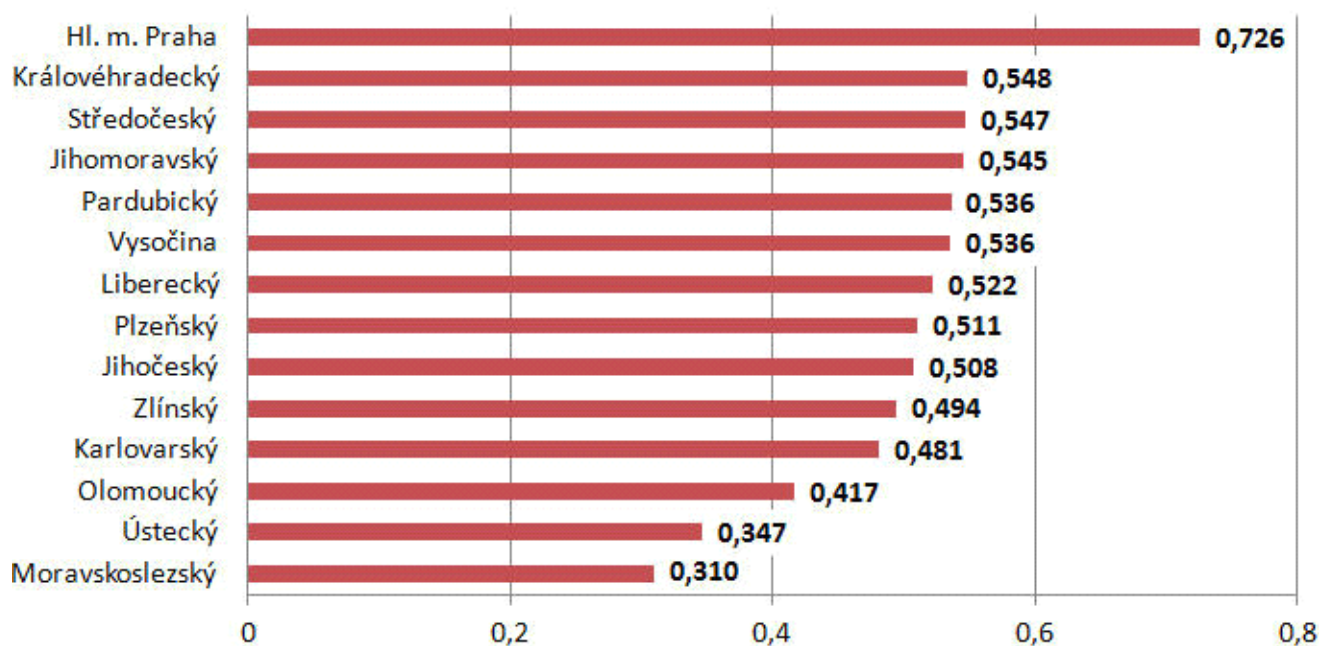


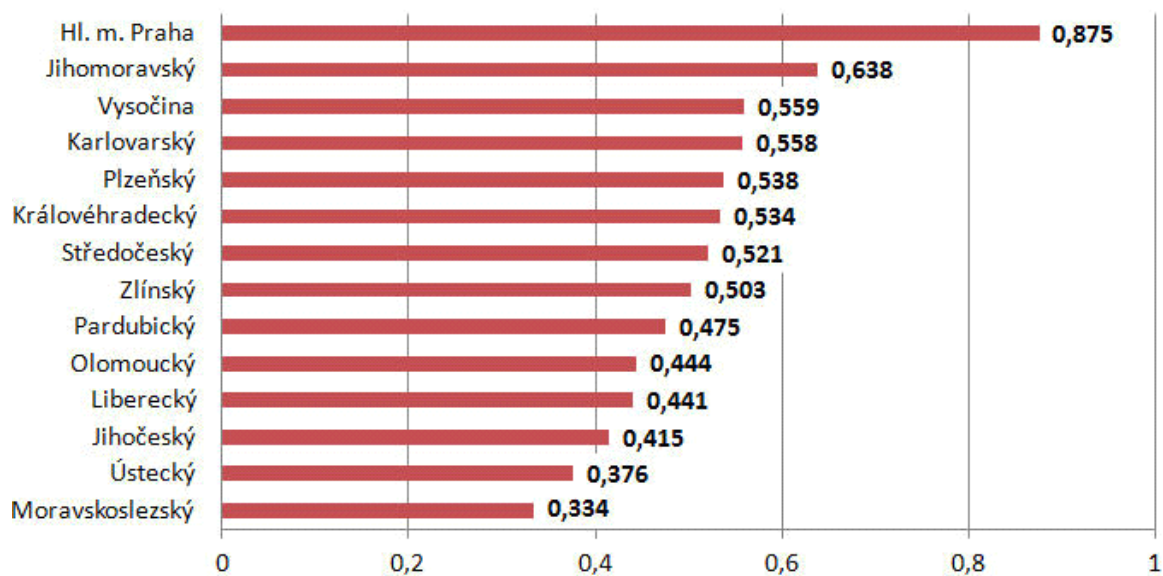
Celkové výsledky průzkumu v tabulce č.1

Tab.č.1



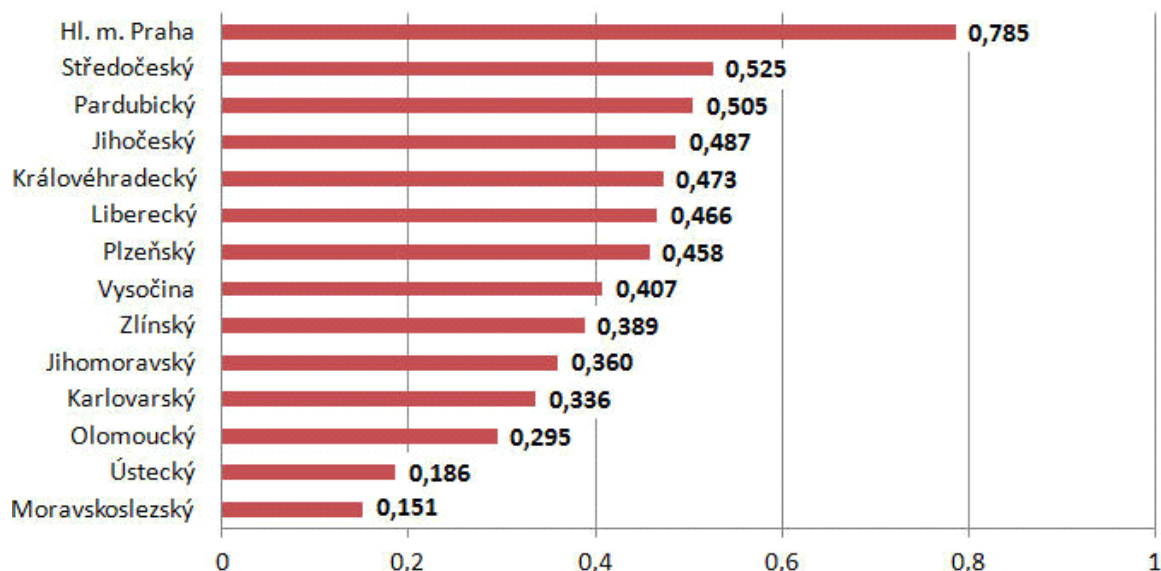
a/ první skupina kritérií - předpoklady pro zdravý a dlouhý život v tabulce č.2. Tento ukazatel srovnává, jak se v jednotlivých krajích mění počet obyvatel, jakou mají šanci dožít se vysokého věku a jaká je při tom ohrožující rizika - od pracovních úrazů, dopravních nehod po trestné činy.

Tab.č.2



b/ **druhá skupina kritérií - životní úroveň tabulce č.3** - jak jsou jednotlivé kraje ekonomicky vyspělé, jak jsou tamní obyvatelé bohatí a jaké mají příležitosti svoji situaci zlepšit. Kromě klasických ukazatelů, jako je HDP nebo hrubá měsíční mzda, index sleduje, jak je složité získat místo v domově pro seniory nebo jak jednotlivé kraje hospodaří.

Tab.č.3



c/ **třetí skupina kritérií- Předpoklady pro zdravé životní prostředí a udržitelný vývoj v tabulce č.4** - index zahrnuje ukazatele, které sledují, jak je život v daném kraji udržitelný. Ekologické ukazatele vypovídají o současném stavu životního prostředí. Občanská aktivita a přístup k informacím mají zase vliv na budoucí kvalitu života v kraji a na to, jaké ekonomické i společenské změny tu proběhnou.

Tab.č.4

